

Webmaster

WEBMASTER: Person som vedlikeholder et nettsted.

Jeg har nå laget en ferdig web-side til deg og vi står nå sammen framfor utfordringen å lære deg å vedlikeholde nettstedet ditt selv. Bli Webmaster!

Forutsetningen er at du vet å finne fram på din egen PC, dvs. legge in bilder på PC-en din, finne bilder du har lagret, vite hva en mappe er samt at du forstår å laste ned / starte et program. Du må selvsagt ha PC og tilgang til internett.

Metoden jeg bruker, foruten denne websiden, er såkalt fjernhjelp (via Teamviewer). Dvs. at du gir meg tilgang til din PC samtidig med at snakkes er på tlf eller msn. Da viser jeg deg hva du skal gjøre, forklarer og du prøver det samme. Vi ser begge resultatet samtidig med at vi snakker sammen.

Fjernhjelpsprogrammet fungerer slik at du gir meg en tilgangskode og et passord. Passordet endres for hver gang man bruker programmet og det er bare du som ser det. Det er følgelig ikke mulig å komme inn på din PC for andre uten ditt samtykke og passord. Du kan når som helst slå av fjernhjelpen.



Anne-Kirsti Stensø

Det er ofte lettere å kommunisere pr. tlf. eller fjernhjelp når man har et ansikt å forholde seg til.



Vi er alle forskjellige med hensyn til kunnskap om IT og interesse for det, men når du nå har fått laget et ferdig webside om din interesse/hobby så går jeg ut fra at du har et definert behov for å eie et slikt verktøy / instrument som websiden er.

Det er nå kjempeviktig at du selv får full oversikt over websiden og lærer deg å administrere den selv. Det er så altfor mange som har fått laget flotte websider, gjerne betalt mye penger for den og så forsvinner designer/webmaster av ulike grunner. Du sitter igjen med en side som sakte men sikkert "dør" fordi den ikke blir holdt vedlike og heller ikke oppdatert. Og tro meg... det er faktisk en tilfredsstillende og være "herre i eget hus", nemlig å få lagt ut informasjon og oppdateringer når du vil samt at det er du som sitter med kunnskapen om emnet som siden inneholder. Utviklere og designere har ofte bare kunnskap om akkurat programmering og design og har ofte liten forståelse for emnet ditt og hvor viktig det er for deg at du får lagt ut din oppdatering akkurat NÅ.









Jeg har laget denne opplærings siden som en brukerveiledning i tekst, bilder, henvisninger og film. Jeg mener allikevel det er viktig at du kan få tak i meg. Jeg forsøker å være tilgjengelig på tlf. 90116915 eller 75516047 så ofte som mulig. Send gjerne en sms-melding og spør om jeg er ledig.

Det tar selvsagt litt tid å sette seg inn i alle mulighetene i Frontpage, men hvis du leser nye gjennom alle sidene i denne websiden så skal du ha en rimelig oversikt over

prosessen. Når du skal gjøre selve arbeidet med å endre på websiden så kan du konsentrere deg om siden som heter veiledning og FTP-siden. Jeg har nederst på linksiden lagt utskriftsvennlige versjoner (PDF) av alle sidene.

For mange kan det virke uoverkommelig og litt nifst å skulle ta ansvaret for siden selv. Du er kanskje usikker på PC-bruk sånn generellt. Slik er det ofte når vi står overfor ting vi ikke kan. Uansett hvilket utgangspunkt du har så skal jeg gjennom denne websiden forsøke å lære deg: **Hvordan du blir webmaster!**

Jeg har bygd denne siden slik:

-  **Forsiden**
-  **Webmaster:** Hvorfor være webmaster
-  **Teori:** Hva er en webside
-  **Nedlasting:** Programvare og filer du trenger
-  **Bilder:** Litt om billedbehandling
-  **Veiledning:** Oppdatering av websiden
-  **FTP:** Overfør oppdatering til internett
-  **Linker:** Nyttig informasjon og ordliste

[Til toppen av siden](#)